

STAP 16

1. OEFENINGEN

herhaling


2. WEET JE NOG?

pizzicato= tokkelen

arco= strijken

3. TOKKEL EN STRIJK! (STAP 7 nr 5.1, 5.2, 5.3)



Deze stukjes zongen we in Stap 7!



4. SPEEL EN ZING MEE! (STAP 16 nr 4.1, 4.2)

Speel eerst met de derde vinger FA# (Fis) daarna met de tweede vinger FA (F)!

LIEF LIEDJE



5. TOKKEL EN STRIJK (STAP 16 nr 5)

Kan je de berendans lezen met ritmetaal?

BERENDANS

6. TOKKEL EN STRIJK! (STAP 16 nr 6)

Toonladder van sol!

7. LEES EN ZING (STAP 16 nr 7)

Weet je welke vinger welke noot speelt? Schrijf ze er dan bij!
Speel het stukje opnieuw met de **tweede** vinger!

Droevig liedje

8. MAAK JE EIGEN STUK!

In elke lege maat schrijf je de vorige, of verzin je zelf iets! Daarna spelen maar!

9. STRINGFUN PIECES 1

10. OUDERS/LEERKRACHT

