


1. OEFENFILMPJES

- A. Wiebelen
- B. De houding van de boog
- C. zitten met cello
- D. pizzicato met de booghand


2. WEET JE NOG?

Ken je nog de naam van de snaren?

Ze staan hieronder door elkaar. Zeg je snel de namen na elkaar?

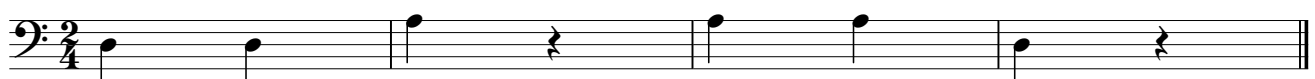

Tokkel ze dan op je cello!

Kleur La (A) rood, is de mama staat bovenaan
 Kleur Re (D) groen, regelt het verkeer staat in het midden
 Kleur Sol (G) blauw, soldaat sluipt over de grond
 Kleur DO (C) zwart, de donkere snaar, onder de grond

**3. TOKKEL NA!** (STAP 2 nr 3.1, 3.2, 3.3)

Luister goed welke snaar je hoort!

Hieronder staan de nootjes van de stukjes!



4. ZING, KLAP EN TOKKEL (STAP 2 nr 4.1, 4.2, 4.3, 4.4)

Kan je ook klappen zonder de ritmetaal?

Tokkel dan op je instrument, je mag kiezen welke snaar



5. LUISTER GOED

Neem je cello. Doe je ogen dicht. Tokkel een snaar. Raad welke snaar je hoort. Kijk of het juist was!

6. MAAK JE EIGEN STUK

Klap drie namen. Tokkel de namen op je cello.
Kan je het ook zonder de naam te zeggen?

7. STRINGFUN PIECES 1



8. OUDERS/LEERKRACHT